

На первом слайде - 2 квартал 2024 го - данные по импорту Евросоюзом "энергии"

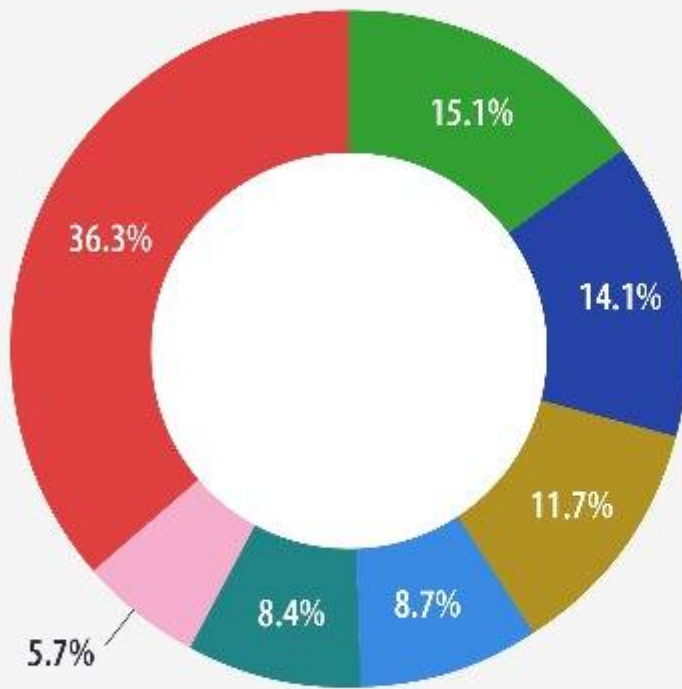
США стала абсолютным гарантом (с учетом того, что норги не совсем европейцы) энергобезопасности западного полуострова евразийского континента (15% нефти, 50% СПГ и прч) .

Также интересно (слайд 3) что в 2008 экономики были равны - сейчас евроэкономика в два раза меньше.

EU imports by energy product and by partner, Q2 2024

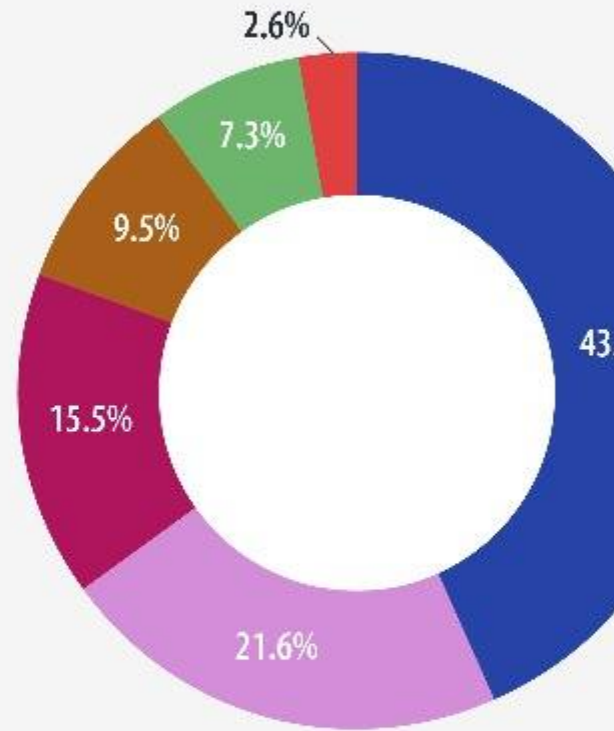
(share (%) of trade in value)

PETROLEUM OIL



US
Norway
Kazakhstan
Saudi Arabia
Libya
Iraq
Others

NATURAL GAS IN GASEOUS STATE

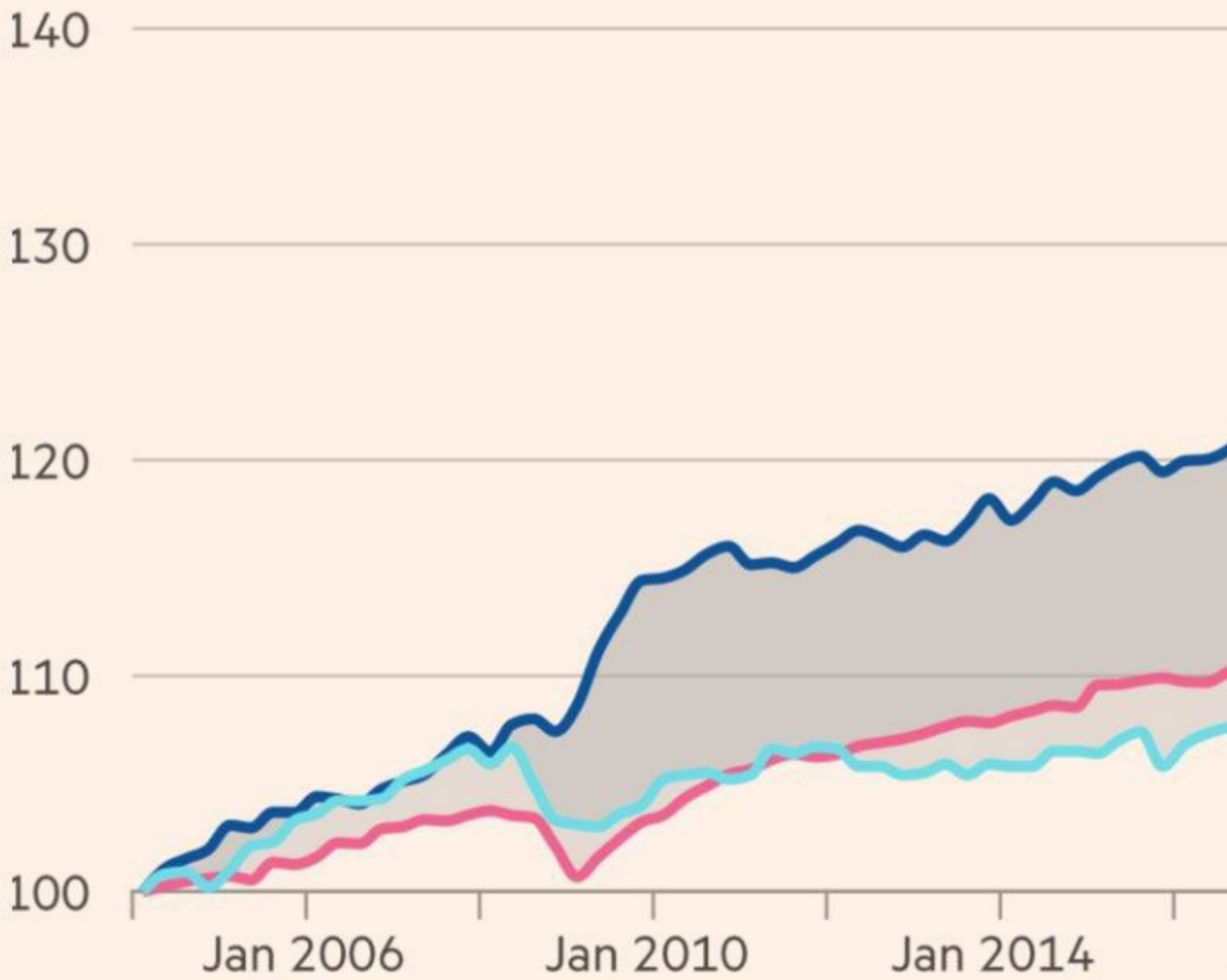


Norway
Algeria
Russia
UK
Azerbaijan
Others

Productivity has risen much faster in t

US non-farm output per hours; eurozone/UK output (rebased)

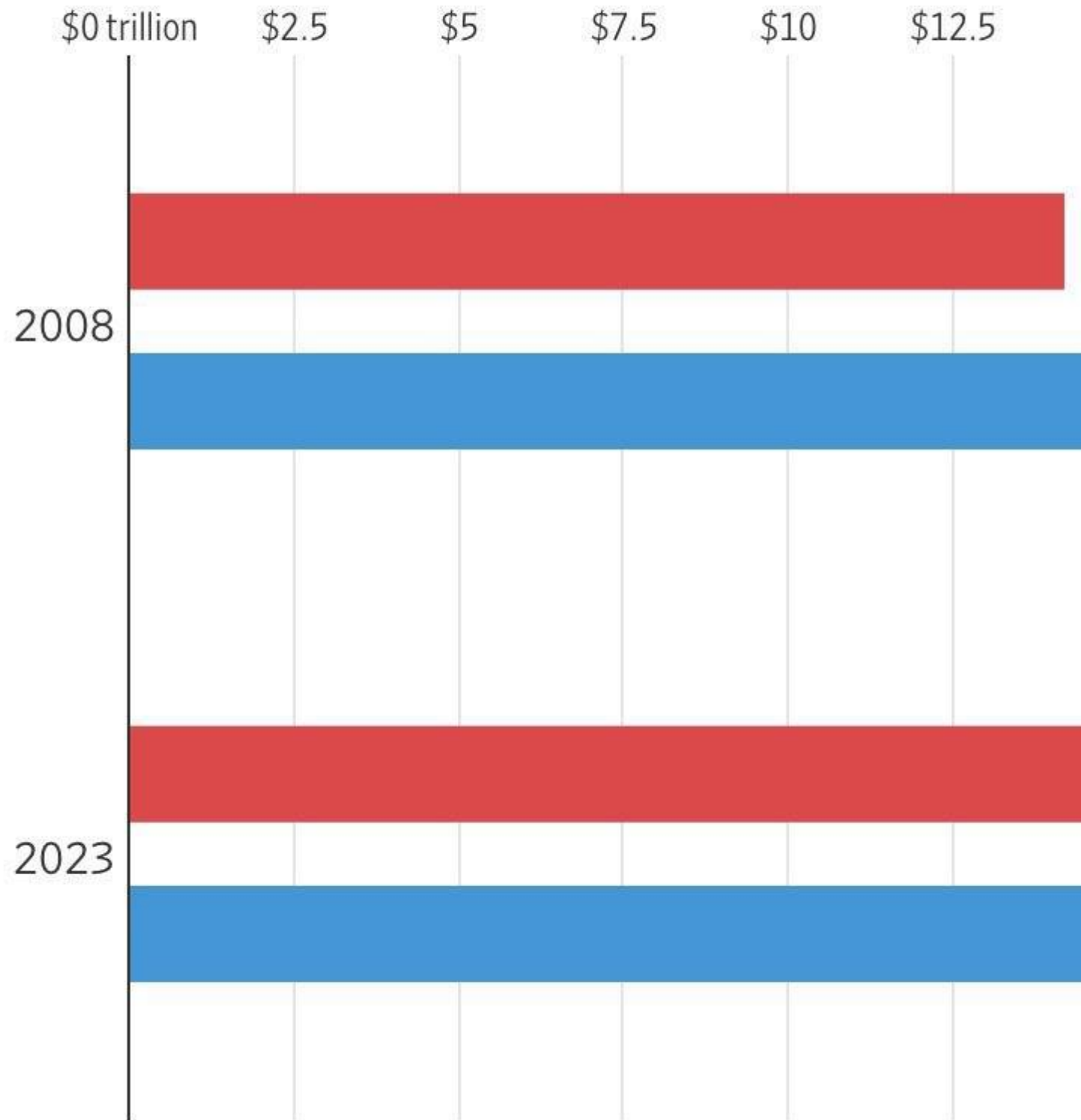
■ US ■ Eurozone ■ UK



America's economy is nearly twice the size of the eurozone

Gross domestic product, current prices

■ Eurozone ■ U.S.



Source: International Monetary Fund

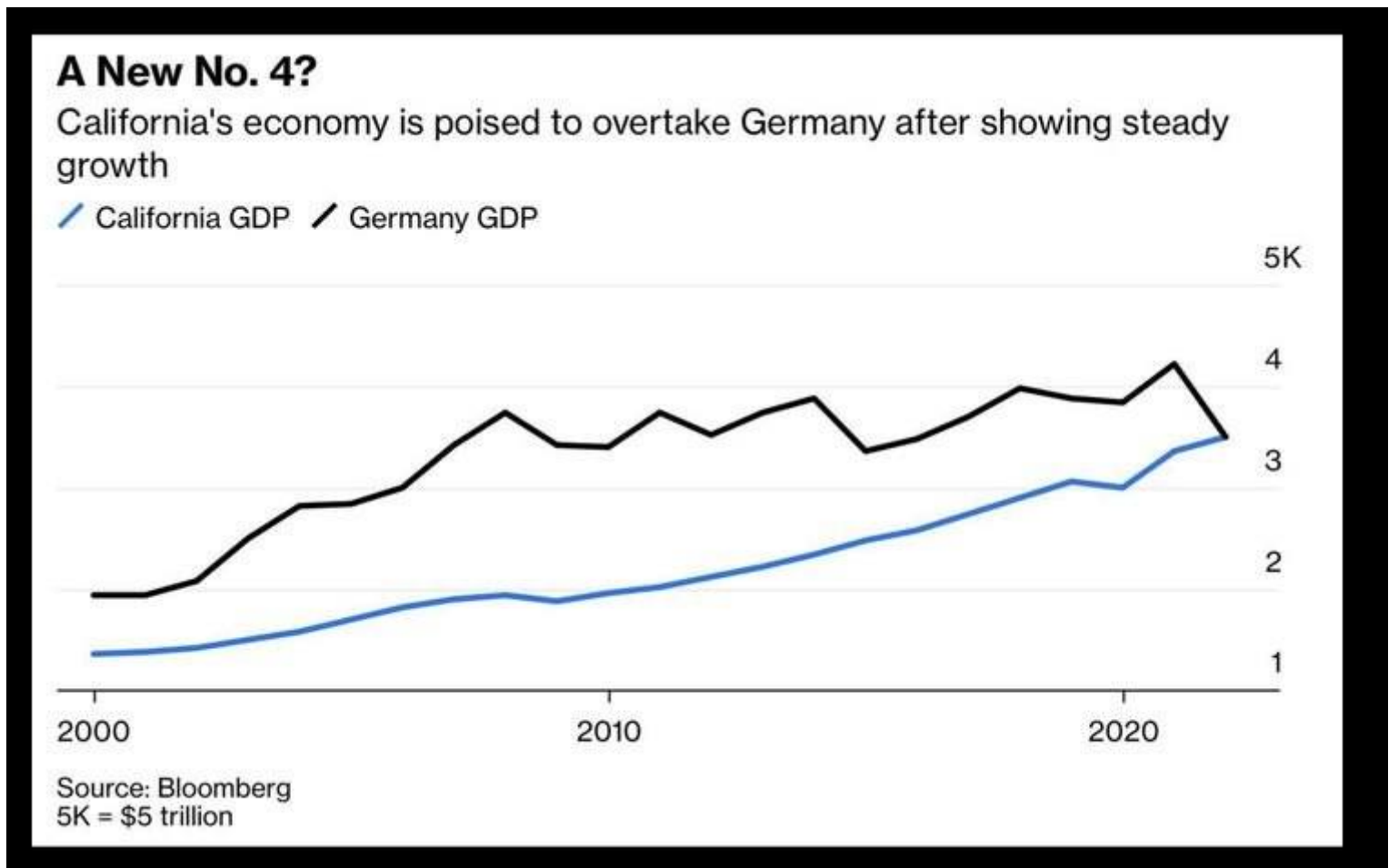
GDP per capita (current US\$) - France, United

World Bank national accounts data, and OECD National Accounts data files.

License : CC BY-4.0 ⓘ



Еще слайд - экономика Калифорнии обогнала Германскую. хех.



Как говорят на евроьюоз "ноукомментз".

P.S.

Трамп добавил жару - сегодня в politico

написали что

ТРАМП ПРИХОДИТ ЗА ВАШИМИ РАБОЧИМИ МЕСТАМИ: «Вы увидите массовый исход производства из Китая в Пенсильванию, из Кореи в Северную Каролину, из Германии сюда, в Джорджию», — заявил во вторник бывший президент США Дональд Трамп.

P.S.

Да, верное замечание, что это все больше "монетарные" показатели и можно _считать_ по разному, но и натуральные промышленные индексы в ЕС тоже не особо по факту. Китай сейчас автоиндустрию до отождмет и все... останется фарма с аграркой... Авторство: